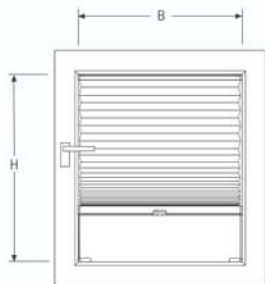


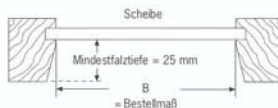
# Maßhinweise

## Maßnahmen bei Montage im Fensterfalz

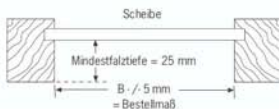
Messen Sie an mehreren Punkten das Maß **B** (Breite) wegen evtl. Fenstermaßtoleranzen.



### 1. Rahmen schräg



### 2. Rahmen gerade

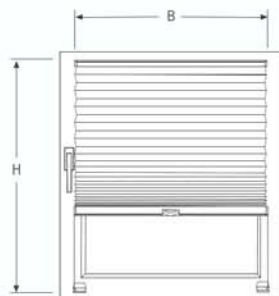


## Maßnahmen bei Montage auf dem Fensterrahmen

Achten Sie bitte auf vorstehende Beschläge.

Maß **B** und **H** einschl. gewünschtem Überstand = Bestellmaß.

Bei Montage mit Klemmträgern in der Höhe (H) 10 mm abziehen.



## X = gewünschter Überstand

Bei Montage auf dem Rahmen liches Maß + gewünschte Überstände angeben.  
Auf vorstehende Beschläge achten.

